

# INSTRUKCJA

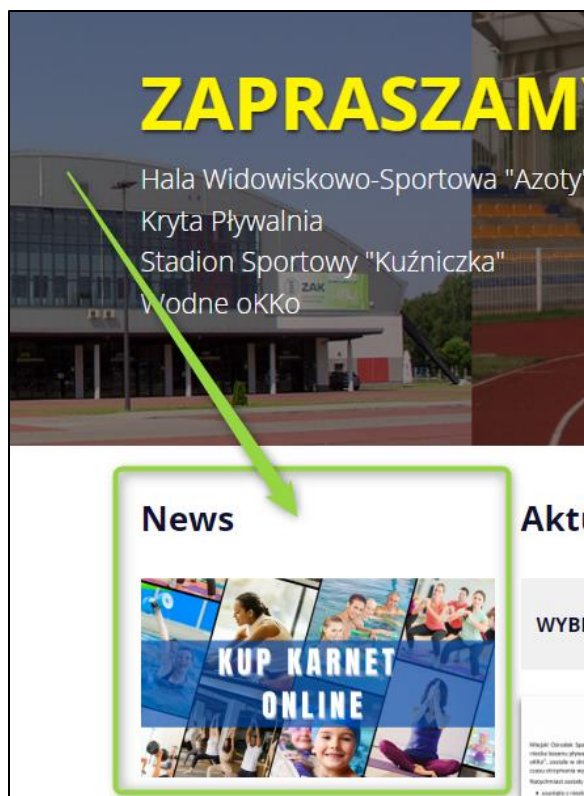
ZAKŁADANIA KONTA DLA OSOBY DOROSŁEJ W SYSTEMIE OOS

STRONA WWW (Desktop)

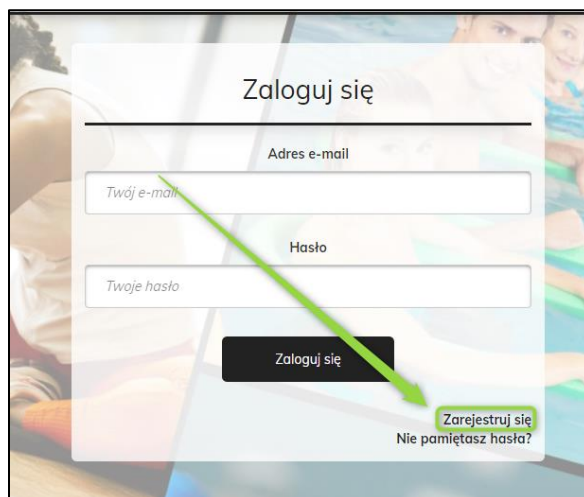


1. Wejdź na oficjalną stronę [www.mosirkk.pl](http://www.mosirkk.pl).

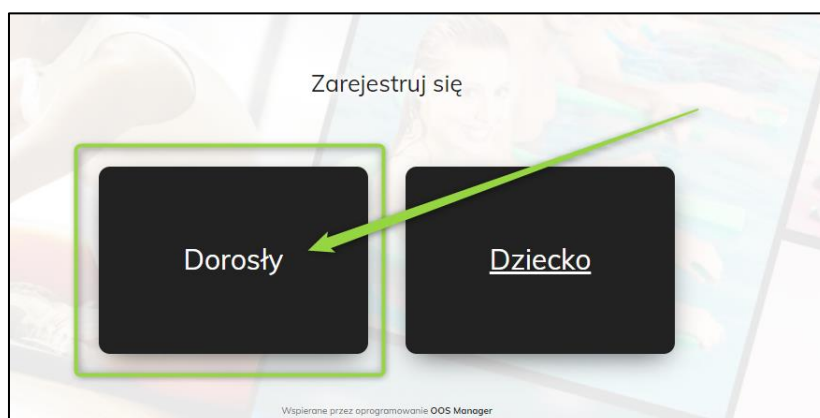
2. Kliknij na grafikę "KUP KARNET ONLINE" po lewej stronie, w sekcji "News", przeczytaj informacje i jeszcze raz kliknij „KUP KARNET ONLINE” – nastąpi wówczas przekierowanie na podstronę systemu zakupów OOS – [mosirkk.oos.pl](http://mosirkk.oos.pl) (możesz to zobaczyć na pasku adresu w Twojej przeglądarce).



3. Poniżej czarnego przycisku "Zaloguj się" kliknij na napis "Zarejestruj się".



4. Kliknij na czarny przycisk z napisem "Dorosły".



5. Uzupełnij starannie wszystkie pola podając **dane autentyczne**. Zwróć uwagę na fakt, że należy użyć adresu email do którego ma się faktyczny dostęp w celu odczytywania m.in. od nas wiadomości.

6. Poniżej pola z Twoim numerem telefonu znajdują się odnośniki do **regulaminów** oraz **polityki prywatności**. Zanim zostanie założone konto, **należy się z nimi wszystkimi zapoznać**. Można to zrobić klikając na ich tytuł (treść oznaczona kolorem niebieskim) - zostanie wówczas otwarte dodatkowe okno podglądu.

Po uprzednim przeczytaniu, prosimy zaznaczyć fakt o zapoznaniu się z ich treścią zaznaczając pole kwadracika:

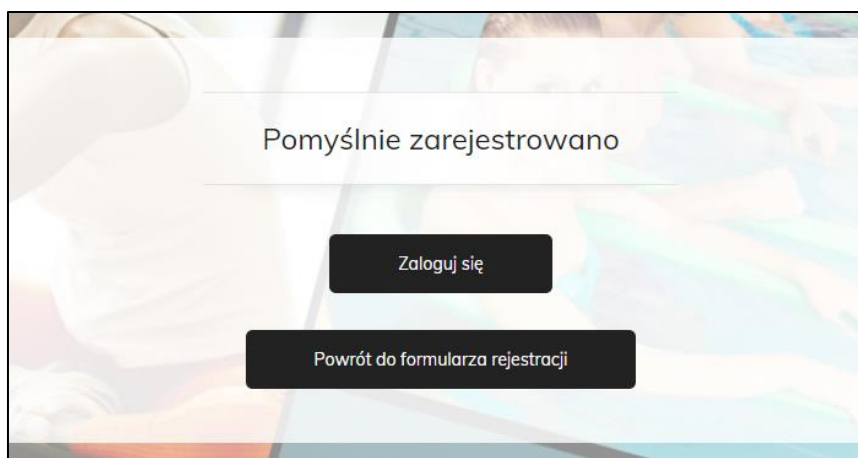
+

**Oświadczam, że zapoznałem się z regulaminami oraz polityką prywatności.**

Akceptuję Regulaminy i zapoznałem/am się z Polityką prywatności. Przed wysłaniem nam swoich danych konieczne zapoznaj się z Regulaminem Krytej Pływalni **Regulamin Krytej Pływalni** (w tym: regulaminem szkółki pływania **Regulamin Szkółki** oraz regulaminem Aqua Fitness **Regulamin Aqua Fitness**), Regulaminem Stadionu Kuźniczka **Regulamin Stadionu** (w tym: regulaminem Studia Zdrowia **Regulamin Studia Zdrowia**) i Polityką Prywatności **Polityka Prywatności**, w której znajdziesz informacje o administratorze Twoich danych osobowych, Twoich prawach, w jakim celu przetwarzane są Twoje dane, przez jaki okres, kim są odbiorcy Twoich danych oraz wszelkie inne informacje, które dotyczą ochrony Twoich danych osobowych.

7. Ostatnią opcją jest oznaczenie chęci otrzymywania Newslettera - jest to opcja **nieobowiązkowa**, natomiast **zachęcamy** do jej zaznaczenia w celu otrzymywania od nas w przyszłości m.in. informacji promocyjnych.

8. Ostatnim krokiem jest kliknięcie na przycisk "Zarejestruj się". W przypadku wprowadzenia poprawnych danych, system poinformuje o tym fakcie komunikatem oraz zostanie wysłane potwierdzenie na podany adres email:



Jeśli system wykryje jakieś nieprawidłowości w wypełnionym formularzu, zostaniesz poproszony o ich poprawne uzupełnienie i jeszcze raz kliknięcie na przycisk "Zarejestruj się".